


Außenkabel mit verseilten Bündeladern, metallfrei, einblasoptimiert für Mikro-rohranlagen mit Rohrrinnen-Ø: 6 mm

Outdoor cable with stranded loose tubes, metal-free, optimised for blow-in in micro-ducts with an inner diameter of 6 mm

Mini A-DQ(ZN)2Y 2x12 200µm

mLD10 24F 200µm



2x12-200µm

Produktbeschreibung

Product description

Kabel für Außenverlegung in Mikrorohren

Cable for outdoor use in micro-ducts

Mit 24 farbkodierten Lichtwellenleitern in 2 gelgefüllten Bündeladern

With 24 colour-coded optical fibres in 2 gel-filled loose tubes

Verseilte Bündeladern um ein Zentralelement (GFK)

Loose tubes stranded around a central element (FRP)

Trockene Kabelseele mit quellfähigen Elementen

Gel-free cable core with water-blocking elements

Reißfaden zum einfachen und schnellen Öffnen des Kabelmantels

Ripcord for quick and simple opening of the cable outer sheath

Außenmantel aus schwarzem Polyethylen, UV- und witterungsbeständig

Outer sheath made of black polyethylene, UV- and weather-resistant


Lichtwellenleiter


Optical fibre

Einmodenfaser / singlemode fibre: **ITU-T G.657.A1-200µm**

Kabelbedruckung

Cable marking

<Meter> Mini A-DQ(ZN)2Y 2 x 12 G.657.A1-200 4,2mm
RHENANIA <Kabel-ID> 

<Metre> Mini A-DQ(ZN)2Y 2 x 12 G.657.A1-200 4,2mm
RHENANIA < cable-ID> 

(optional nach Kundenvorgaben)

(optionally according to customer specifications)

**Außenkabel mit verseilten Bündeladern,
metallfrei, einblasoptimiert für Mikro-
rohranlagen mit Rohrrinnen-Ø: 6 mm****Outdoor cable with stranded loose tubes,
metal-free, optimised for blow-in in micro-
ducts with an inner diameter of 6 mm****Eigenschaften****Properties**

Mini A-DQ(ZN)2Y 2x12/ mLD10 24F 200µm			
Faserzahl / Fibre count		24	
Aderzahl / Tube count		2	
Faser je Ader / Fibre per tube		12	
Kabeldurchmesser / Cable diameter	(mm)	4,2	
Gewicht / Weight	(kg/km)	14	
Maximale Zugkraft / Maximum tensile force	(N)	300	
Querdruck / Crush resistance	(N/dm)	500	
Minimaler Biegeradius / Minimum bending radius	(mm)	84	
Temperaturbereich / Temperature range			
- Lager, Transport / - Storage, transport	(°C)	- 40	bis/to + 70
- Installation / - Installation	(°C)	- 5	bis/to + 60
- Betrieb / - Operation	(°C)	- 20	bis/to + 70
Konformität / Compliance		IEC 60793 / 60794; ITU-T; VDE 0888	
Mikro-Rohr-Ø, innen / Micro-duct-Ø, inner	(mm)	6	
Optische Eigenschaften / Optical characteristics		Dämpfungskoeffizient / Attenuation coefficient verkabelte Faser / Cabled fibre	
- 1310 nm	[dB/km]	≤ 0,36	
- 1550 nm	[dB/km]	≤ 0,23	

Alle Abmessungen und Gewichte sind Nominalwerte / All dimensions and weights are nominal values

Faserfarben / Fibre colour code

1 RD	2 GN	3 BU	4 YE	5 WH	6 GY	7 BN	8 VT	9 TQ	10 BK	11 OG	12 PK
------	------	------	------	------	------	------	------	------	-------	-------	-------

Aderfarben / Tube colour code

1 RD	2 GN
------	------

Änderungen von Eigenschaften, Farben und Kabelmarkierung auf Anfrage
Modification of properties, colour codes and cable marking on requestTechnische Änderungen vorbehalten
Subject to change without prior notice